



Premier Atelier Informatique

Eléments de base Windows

Quizz et Exercices Pratiques

Question : À quoi sert le Menu Démarrer ?

- A) À éteindre l'ordinateur
- B) À ouvrir des applications et accéder aux paramètres
- C) À envoyer des emails
- D) À supprimer des fichiers

Réponse : B) À ouvrir des applications et accéder aux paramètres

Exercice Pratique : Utiliser le Menu Démarrer


Consigne : Ouvrez le menu Démarrer et cherchez l'application 'Calculatrice'. Lancez-la, puis refermez-la.

Question : Quel est le rôle principal du Bureau ?

- A) Permettre de naviguer sur Internet
- B) Fournir un espace pour organiser des fichiers, dossiers et raccourcis
- C) Supprimer les applications inutilisées
- D) Afficher uniquement les images de fond

Réponse : B)

Question : Que représente cette icône



?

- A) Un dossier pour ranger ses documents
- B) Un jeu
- C) Un outil pour effacer l'historique
- D) Un site Internet

Réponse : A) Un dossier pour ranger ses documents

Question : Que signifie un double-clic sur une icône ?

- A) Fermer l'icône
- B) Déplacer l'icône
- C) Ouvrir l'élément associé
- D) Supprimer l'icône

Réponse : C) Ouvrir l'élément associé

Question : À quoi sert la Corbeille dans Windows ?

- A) Stocker les fichiers importants
- B) Supprimer définitivement les fichiers
- C) Permettre de récupérer des fichiers supprimés
- D) Organiser les dossiers

Réponse : C) Permettre de récupérer des fichiers supprimés

Question : Comment pouvez-vous créer un fichier texte sur le Bureau de Windows ?

- A) Faire un clic droit, sélectionner Nouveau, puis Document Texte
- B) Ouvrir l'Explorateur de Fichiers et rechercher "Nouveau Fichier"
- C) Appuyer sur la touche Windows + N
- D) Utiliser la Corbeille pour restaurer un ancien fichier texte

Réponse : A) Faire un clic droit, sélectionner Nouveau, puis Document Texte

Exercice Pratique - Envoyer un Fichier dans la Corbeille

Consigne : Créez un fichier texte sur le Bureau nommé 'Test'. Ensuite, envoyez-le dans la Corbeille.

Question : Quel élément de Windows permet d'afficher les fichiers et dossiers présents sur l'ordinateur ?

- A) Le Menu Démarrer
- B) L'Explorateur de Fichiers
- C) La Corbeille
- D) Le Bureau

Réponse : B) L'Explorateur de Fichiers

Exercice Pratique - Ouvrir l'Explorateur de Fichiers

Consigne : Ouvrez l'Explorateur de Fichiers. Une fois ouvert, naviguez jusqu'au dossier 'Documents'.

Question : Comment fait-on pour créer un nouveau dossier ?

- A) On appuie sur la touche 'Supprimer'
- B) On fait un clic droit sur le bureau ou dans un dossier, puis on sélectionne 'Nouveau' et 'Dossier'
- C) On clique deux fois sur l'icône de la Corbeille
- D) On tape le nom du dossier directement sur le bureau

Réponse : B)

Exercice Pratique - Créer une Structure de Dossiers

Consigne : Dans le dossier 'Documents', créez un dossier nommé 'Projet'. Ensuite, à l'intérieur de 'Projet', créez un dossier 'Photos'.

Question : Vous avez enregistré un fichier au mauvais endroit. Que faire pour le déplacer vers le bon dossier ?

- A) Le supprimer et le recréer
- B) Utiliser la fonction 'Couper' puis 'Coller'
- C) Faire un clic droit et sélectionner 'Renommer'
- D) L'imprimer

Réponse : B) Utiliser la fonction 'Couper' puis 'Coller'

Exercice Pratique - Déplacer un Fichier

Consigne : Créez un fichier texte nommé 'Exercice'. Placez-le dans le dossier 'Projet', puis déplacez-le dans le dossier 'Photos'.

Question : Si vous avez enregistré un fichier texte dans le dossier Projets situé dans Documents de votre compte utilisateur, quel est le chemin d'accès complet pour retrouver ce fichier (compte utilisateur : Camille) ?

- A) C:\Camille\Documents\Projets
- B) C:\Documents\Camille\Projets
- C) C:\Utilisateurs\Camille\Documents\Projets
- D) C:\Projets\Documents\Camille

Réponse : C) C:\Utilisateurs\Camille\Documents\Projets

Question : Où se trouve la barre des tâches ?

- A) En haut de l'écran
- B) En bas de l'écran
- C) À gauche de l'écran
- D) À droite de l'écran

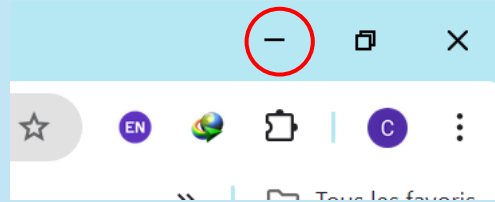
Réponse : B) En bas de l'écran

Question : À quoi sert principalement la barre des tâches ?

- A) Elle permet d'afficher uniquement les fichiers supprimés
- B) Elle sert à modifier les paramètres de la carte graphique
- C) Elle permet d'accéder aux applications ouvertes et aux raccourcis les plus utilisés
- D) Elle permet de naviguer entre les différentes fenêtres du navigateur internet

Réponse : C)

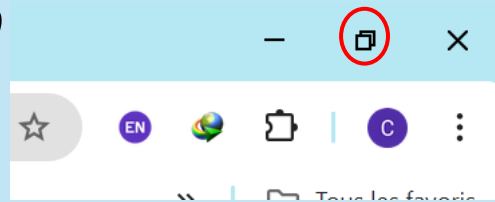
Question : Que fait le bouton 'Minimiser' sur une fenêtre ?



- A) Il ferme la fenêtre
- B) Il réduit la fenêtre dans la barre des tâches
- C) Il agrandit la fenêtre en plein écran
- D) Il copie la fenêtre

Réponse : B) Il réduit la fenêtre dans la barre des tâches

Question : Que fait le bouton 'Maximiser' sur une fenêtre ?



- A) Il ferme la fenêtre
- B) Il réduit la fenêtre dans la barre des tâches
- C) Il déplace la fenêtre
- D) Il agrandit la fenêtre en plein écran

Réponse : D) Il agrandit la fenêtre en plein écran

Question : À quoi sert le Panneau de Configuration ?

- A) Gérer les paramètres système et matériels de l'ordinateur
- B) Installer de nouvelles applications
- C) Supprimer tous les fichiers
- D) Accéder aux jeux

Réponse : A) Gérer les paramètres système et matériels de l'ordinateur

Exercice Pratique : Ouvrir le Panneau de Configuration

Consigne : Ouvrez le menu Démarrer, tapez 'Panneau de Configuration', puis ouvrez-le. Explorez les catégories de paramètres pour voir ce que vous pouvez modifier.



Qui Suis-Je ?

Je suis l'endroit où vous voyez les icônes de vos applications et fichiers lorsque vous allumez l'ordinateur. Vous pouvez me personnaliser avec une image de fond.

Réponse : Le Bureau

Je suis une zone en bas de l'écran où vous pouvez voir les programmes en cours et vérifier l'heure.

Réponse : La Barre des Tâches

Je suis un dossier spécial où
vous pouvez voir tous les
fichiers que vous avez
supprimés récemment.

Réponse : La Corbeille